



Tabulex Daginstitution

Velkommen til forældre



Login

Den enkelte institution har deres egen login-side, og vil selv udlevere internet-adressen!

Første gang du skal logge ind, skal du logge ind med NemID.

Forældre med forældremyndighed har automatisk adgang til Tabulex. Har du ikke forældremyndighed, kan den forældre som har forældremyndighed eller institutionen give dig web-adgang.

Når du er kommet ind i programmet, kan du selv oprette/redigere dit Tabulex-Login. Du kan bruge Tabulex-Login til at logge på Tabulex på internettet og på forældre-app'en (Android og iPhone).



Stamkort


På stamkortet kan du selv ændre telefonnumre og e-mail, og du kan vælge om telefonnummer/email må vises på legelister(dvs. for de andre forældre).

Tabulex henter dagligt følgende oplysninger fra folkeregistret: navn, adresse, forældremyndighed. Hvis lægeoplysninger ikke er udfyldt, skal du selv udfylde dette.

Anne

Nyheder
Stamkort
Aftaler
Beskeder
Ferie/Fri
Tilladelser
Kontakter
Information
Tjenester

Anne Andreassen
Gem stamkort



Stamdata

Hjem: Vis på legeliste

Kaldenavn:

Adr.: Knoldager 23

By.: 2635 Ishøj

Lægeinformation:

Navn:

Adresse:

Postnr./By:

Telefon:

Web:

Valdemar Andreassen

Hjem: Vis på legeliste

Mobil:

Arbejde:

Email:

Adr.: Knoldager 23

By.: 2635 Ishøj

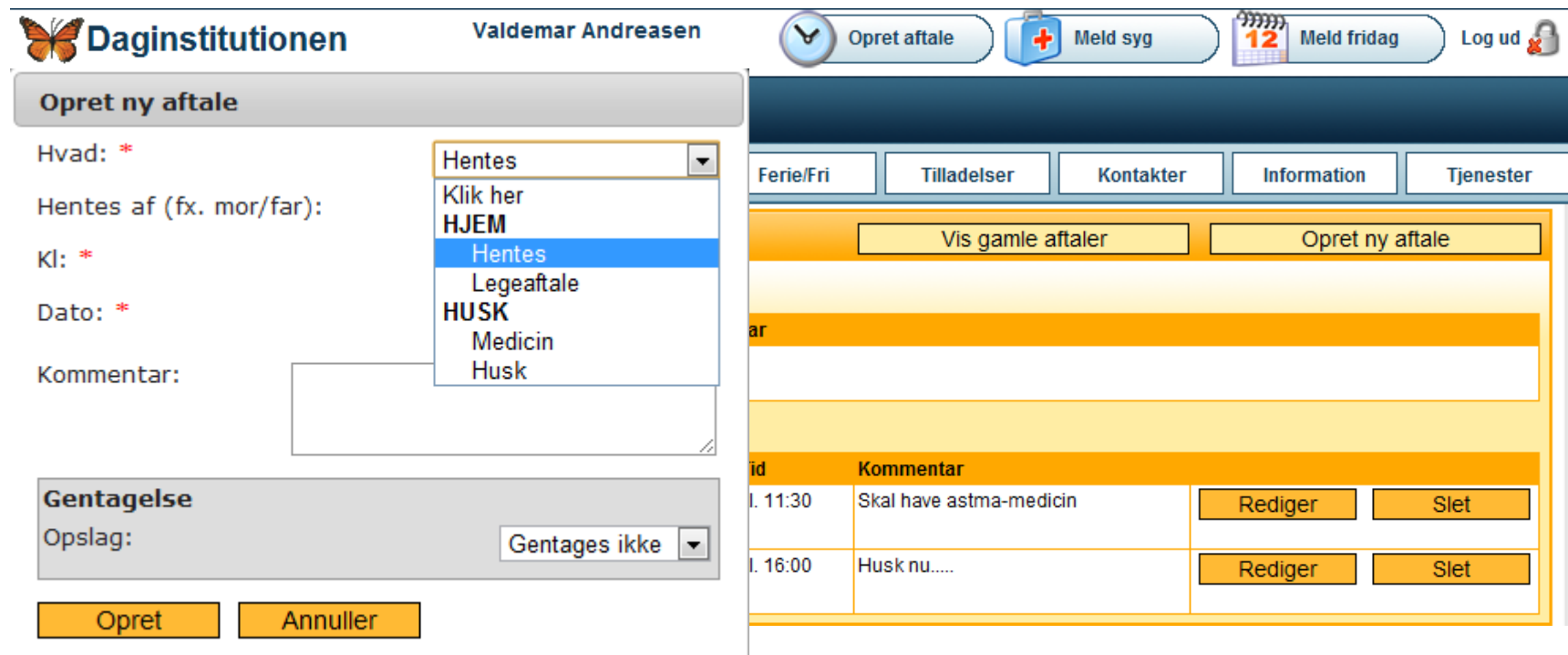
Bemærkning ang. Anne

Opret aftale

Aftaler kan enten oprettes som enkeltstående aftaler (gælder kun én dag) eller som en gentagende aftale.

Eks.1: Barnet bliver af far i dag kl. 15:00.

Eks.2: Barnet hentes af mormor hver anden onsdag kl. 14:00



The screenshot shows the 'Opret ny aftale' (Create new appointment) form in the Tabulex system. The form is for user 'Valdemar Andreassen' and includes a navigation bar with buttons for 'Opret aftale', 'Meld syg', 'Meld fridag', and 'Log ud'. The form fields are:

- Hvad: ***: A dropdown menu with options: Hentes, Klik her, **HJEM**, Hentes (highlighted), Legeaftale, **HUSK**, Medicin, Husk.
- Hentes af (fx. mor/far):**: A text input field.
- Kl: ***: A text input field.
- Dato: ***: A text input field.
- Kommentar:**: A text area.
- Gentagelse**: A section with 'Opslag:' and a dropdown menu set to 'Gentages ikke'.


At the bottom of the form are 'Opret' and 'Annuller' buttons. To the right, a preview of the appointment list is visible, showing a table with columns for 'id', 'Kommentar', 'Rediger', and 'Slet'.

id	Kommentar	Rediger	Slet
l. 11:30	Skal have astma-medicin	Rediger	Slet
l. 16:00	Husk nu.....	Rediger	Slet



Beskeder

Du kan oprette beskeder til personalet, men det er vigtigt at beskeden ikke har nogen deadline. En besked kunne være: "Mit barn har lus, og er i behandling".



Daginstitutionen
Karina Kristensen
Opret aftale
Meld syg
Meld fridag
Log ud

Amanda
Lise

Nyheder
Billeder
Stamkort
Aftaler
Beskeder
Ferie/Fri
Tilladelser
Kontakter
Information
Tjenester

Beskeder
Opret ny besked

Indbakke:

Afsender	Emne	Modtaget	Status
Else Mette	wer	16/06-12 10:05	

Sendte beskeder:

Modtager	Emne	Tidspunkt
----------	------	-----------

Besked:



Ferie / Fri

Feriepasning

Her har du mulighed for at melde ferie, dvs. hvilke dage dit barn kommer/ikke kommer i institution. Når du melder ferie, skal du angive ca. hvornår du/i forventer at aflevere og hente dit barn.

Fridage

Fridage er dage som ligger uden for ferieperioderne.


Daginstitutionen

Karina Kristensen

 Opret aftale
 Meld syg
 Meld fridag
Log ud 

Amanda

Lise

Nyheder

Billeder

Stamkort

Aftaler

Beskeder

Ferie/Fri

Tilladelser

Kontakter

Information

Tjenester

Feriepasning

Angiv hvilke dage dit barn kommer / ikke kommer

Feriepasning gemt

Uge 27 - 2012
Sidste frist for tilbagemelding er: 07/08-12

Kommer	Kommer ikke	Dato	Fra kl.	Til kl.	
<input checked="" type="radio"/>	<input type="radio"/>	02/07-12	06:30	17:00	Rediger tid
<input checked="" type="radio"/>	<input type="radio"/>	03/07-12	06:30	17:00	Rediger tid
<input checked="" type="radio"/>	<input type="radio"/>	04/07-12	06:30	17:00	Rediger tid
<input checked="" type="radio"/>	<input type="radio"/>	05/07-12	06:30	17:00	Rediger tid
<input checked="" type="radio"/>	<input type="radio"/>	06/07-12	06:30	16:00	Rediger tid

Uge 31 - 2012
Sidste frist for tilbagemelding er: 29/06-12

Kommer	Kommer ikke	Dato	Fra kl.	Til kl.	
<input type="radio"/>	<input checked="" type="radio"/>	30/07-12			
<input type="radio"/>	<input checked="" type="radio"/>	31/07-12			
<input type="radio"/>	<input checked="" type="radio"/>	01/08-12			
<input type="radio"/>	<input checked="" type="radio"/>	02/08-12			
<input type="radio"/>	<input checked="" type="radio"/>	03/08-12			

Fridage

Opret fridage

Her kan oprettes fridage som ligger uden for institutionens ferieperioder



Tilladelser

Tag stilling til institutionens tilladelser.

Du kan skrive en kommentar til den enkelte tilladelse.

The screenshot shows the user interface for 'Daginstitutionen'. At the top, the user is identified as 'Karina Kristensen'. Navigation buttons include 'Opret aftale', 'Meld syg', 'Meld fridag', and 'Log ud'. Below this, there are tabs for 'Amanda' and 'Lise', with 'Lise' currently selected. A menu bar contains options: 'Nyheder', 'Billeder', 'Stamkort', 'Aftaler', 'Beskeder', 'Ferie/Fri', 'Tilladelser' (highlighted), 'Kontakter', 'Information', and 'Tjenester'. The main content area is titled 'Tilladelser' and contains three items, each with a checkbox and a 'Tilføj kommentar' button.

Tilladelser		Gem tilladelser
<input type="checkbox"/>	Mit barn må selv lave en legeaftale, men kammeratens far/mor skal give en voksen på Asgård besked	Tilføj kommentar
<input type="checkbox"/>	Mit barn må selv lave en legeaftale, men skal give en voksen på Asgård besked herom	Tilføj kommentar
<input type="checkbox"/>	Mit barn må selv lave legeaftale uden at spørge far/mor først	Tilføj kommentar



Kontakter

Her kan du oprette de kontaktpersoner som du finder relevante.
Kontaktpersoner kan oprettes med/uden webadgang.

Webadgang = fuld adgang til Tabulex Daginstitution

Kun forældre som er samboende med barnet, eller forældre med forældremyndighed, har automatisk adgang til Tabulex Daginstitution

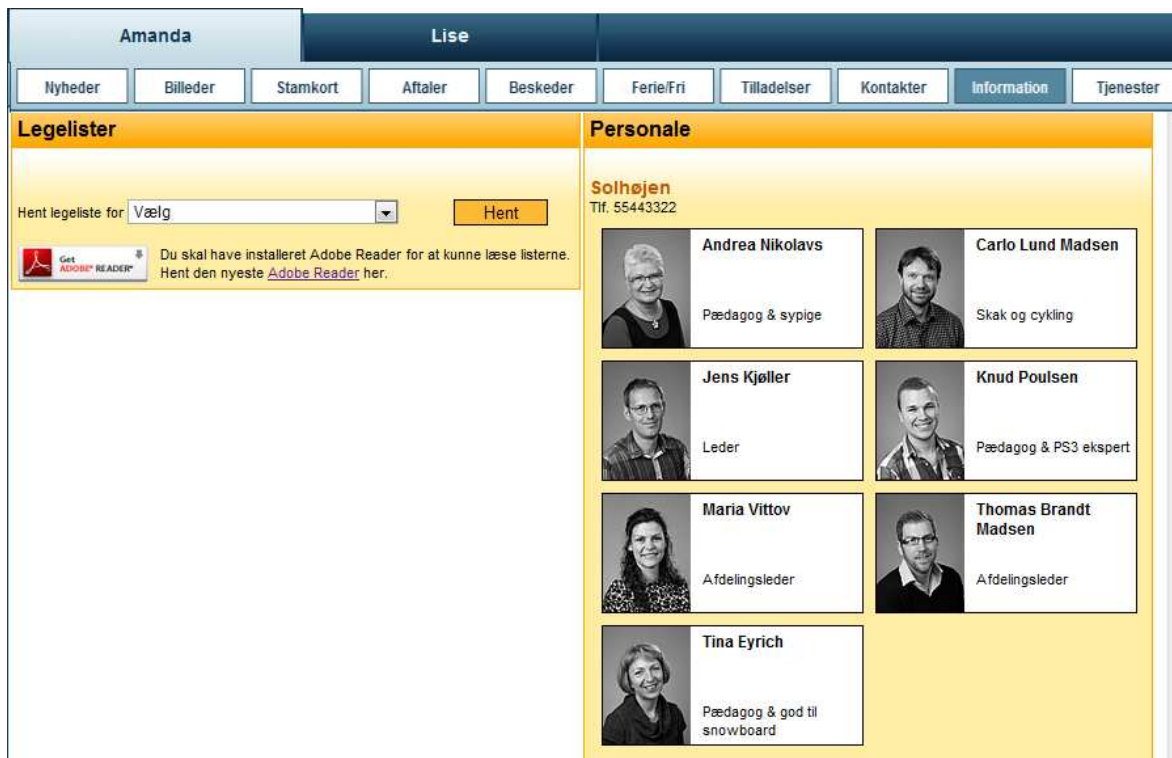
The screenshot shows the user interface for 'Daginstitutionen'. At the top, the user is identified as 'Karina Kristensen'. There are buttons for 'Opret aftale', 'Meld syg', and 'Meld fridag'. Below this is a navigation bar with tabs for 'Amanda' and 'Lise'. A secondary navigation bar contains buttons for 'Nyheder', 'Stamkort', 'Aftaler', 'Beskeder', 'Ferie/Fri', 'Tilladelser', 'Kontakter', 'Information', and 'APP / SMS'. The main content area is titled 'Kontaktpersoner' and includes a 'Opret ny kontakt' button. A table lists existing contacts with columns for Relation, Navn, Adresse, Post nr. / by, Telefon Mobil, and Arbejde. Each row has 'Rediger' and 'Slet' buttons.

Relation	Navn	Adresse	Post nr. / by	Telefon Mobil	Arbejde
Ven af familien	Tina Eyrich	Oppø i Norge	4000 Roskilde	46761888	
Mor	Maria Vittov Schønemann	Gammel Marbjergvej 9	4000 Roskilde	46761888	60602904
	Thomas Brandt Madsen				

Information

Her kan du udskrive lege-lister på alle børn i SFO'en, samt du kan se en oversigt over personalet.


Børnenes adresser vises automatisk, undtagen for børn med hemmelig adresse. Der vises kun de telefonnumre, som du selv har valgt skal vises på barnets stamkort.



The screenshot shows the 'Information' tab selected in the navigation menu. The main content area is divided into two sections: 'Legelister' and 'Personale'.








Legelister

Hent legeliste for:

 Du skal have installeret Adobe Reader for at kunne læse listerne. Hent den nyeste [Adobe Reader](#) her.

Personale

Solhøjen
Tlf. 55443322

 Andrea Nikolavs Pædagog & syplige	 Carlo Lund Madsen Skak og cykling
 Jens Kjøller Leder	 Knud Poulsen Pædagog & PS3 ekspert
 Maria Vittov Afdelingsleder	 Thomas Brandt Madsen Afdelingsleder
 Tina Eyrich Pædagog & god til snowboard	



Tjenester

Her kan du oprette/redigere dit Tabulex-Login. Dette kan bruges både til web-delen og til app. Derudover kan du vælge om du vil adviseres, når der kommer en ny besked i Tabulex. Du kan også tilmelde dig sms-service, dvs. få en sms når dit barn er hentet.

Daginstitutionen Karina Kristensen Opret aftale Meld syg Meld fridag Log ud

Amanda Lise

Nyheder Billeder Stamkort Aftaler Beskeder Ferie/Fri Tilladelser Kontakter Information **Tjenester**

Tjenester

Tabulex Login

Opret brugerprofil for at bruge Tabulex SFO på din smartphone

Brugerprofil:

Brugernavn:

Adgangskode:

Mindest 4 tegn

Gentag adgangskode:

Mindest 4 tegn


Opret brugerprofil

Advisering - email


Jeg ønsker at blive adviseret pr. e-mail, når der er en ny besked i Tabulex.

Modtag beskedens indhold i e-mailen.
(Beskeden kan indeholde personfølsomme oplysninger.)


APP til Android og iPhone / iPad

 **market**

Søg efter Tabulex SFO på Market

 **Available on the App Store**

Søg efter Tabulex SFO på App Store



Vælg SMS-tjenester:

Jeg vil gerne modtage en SMS når:

Komme/Gå	Pris
<input type="checkbox"/> Olivia går hjem fra institutionen	1 SMS

Jeg vil gerne modtage SMS'er på disse dage:

	Man	Tirs	Ons	Tors	Fre
Lige uger	<input type="checkbox"/>	<input type="checkbox"/>	<input type="checkbox"/>	<input type="checkbox"/>	<input type="checkbox"/>
Ulige uger	<input type="checkbox"/>	<input type="checkbox"/>	<input type="checkbox"/>	<input type="checkbox"/>	<input type="checkbox"/>

Mit mobil-nummer:

Jeg vil gerne modtage mine SMS'er på mobilnummer:

[VIS HISTORIK OVER MODTAGEDE SMS'er](#)

Opret aftale med SMS

Modtag bekræftelse når systemet har registreret min besked

Pris: 1 SMS

Send en SMS med en tekst-kode til: **0045 6099 40 30 20 50** (alm. SMS-takst)

Ja, vi ved godt at det er et langt nummer :-)
-så vi anbefaler at du gemmer det i dine kontakter

[SE TEKST-KODER](#)



Tjenester – SMS

Du kan kommunikere med programmet via web-del, app eller sms.

Hvis du vil oprette en aftale, melde dit barn syg/fri via sms, skal du sende en sms til **0045 6099 40 30 20 50**

Se tekstkoderne herunder:

Giv besked - guide

Skriv følgende og send til 0045 6099 40 30 20 50 (alm. SMS-takst)

- **HENTES 16.00**
hvis du henter dit barn kl 16.00
- **SYG**
hvis dit barn er syg
- **FRI**
hvis dit barn har fri
- **INFO**
hvis du vil modtage en SMS med denne vejledning

Gyldige minuttal

00, 15, 30 og 45

Flere børn

Hvis du har flere børn på Tabulex(samme eller anden institution) skal du skrive barnets fornavn før beskeden ovenfor.

Se eksempel herunder:

- **OLIVIA HENTES 16.00**
hvis du henter Olivia kl 16.00

App

Hvis du har en Smartphone(Android/iPhone) kan du hente en gratis app.



Scan QR-koden eller søg efter "Tabulex" på App Store / Android Market

OBS! Du skal logge ind på Tabulex Daginstitution på din computer for at oprette dit Tabulex Login





God fornøjelse!